

サークル参加登録をお願いします



おはようございます！本日はご参加いただきありがとうございます。
作品を頒布するにあたり、**サークル参加登録**が必要です。

⚠ サークル参加登録を行わないと頒布することができません！

🌀 注意事項

- ・「**成年向けあり**」として申し込んでいないサークルは、**成年向け作品を頒布することができません。**
- ・カタログ・公式グッズ販売所にて、8:30～10:00の間、サークル参加者向けに公式グッズを販売いたします。
- ・更衣室をご利用の際は、「**コスプレ・カメラ登録受付**」にて登録してください。
- ・ヤマト運輸以外の運送業者へ依頼し、ヤマト運輸に荷物を送られた方のお荷物は、元運送業者より発送元へ送り返しています。ご自身で各印刷会社や元運送業者へご連絡ください。

🌀 サークル参加登録受付場所

サークル窓口にて参加登録を行ってください。
※スタッフ巡回によるサークル参加登録は行いません。
具体的な場所については、裏面の会場図をご覧ください。

ブロック・スペース	サークル窓口
「あ18」～「あ34」 「い」～「ち」ブロック 「A」～「G」ブロック	東2ホール サークル窓口
「あ01」～「あ17」 「つ」～「へ」ブロック 「デジタル」ブロック 「アナログ」ブロック	東3ホール サークル窓口

🌀 参加登録時に提出していただくもの

サークル参加登録証と頒布物票は、このクリアファイル内に同封されています。

① サークル参加登録証

- ・太枠内を黒の消えない筆記用具で記入してください。
- ・「代表者氏名」欄は、**サークル代表者が本名を自筆**でご記入ください。
- ・「例大祭未提出数・確認済数」の欄は何も記入しないでください。

令和八年 博麗神社例大祭サークル参加登録証

太枠内を黒の消えない筆記用具で記入後、提出対象の頒布物と一緒に指定されたサークル窓口までご提出ください。


スペース No.	サークル名
ぬ - 99 ^(a) _(b)	社務所に3泊4日
<small>下記の2点に同意の上、本名でご署名ください。</small> 1. 私はサークル参加案内の内容、及び現行法令を遵守します。 2. 私はスタッフから指示があった場合は、それに従います。	
代表者氏名 (本名・自署)	博麗 霊夢

(スタッフ記入欄)
例大祭未提出数: _____ 確認済数: _____

博麗神社社務所

② 頒布物見本

- ・過去の例大祭(秋季・台湾・新潟等を含む)にて未提出の頒布物に、頒布物票を貼って提出してください。
- ・頒布物票は、黒の消えない筆記用具で記入してください。冊子の場合は裏表紙(表4)に、~~表紙~~場合はシュリンクを剥がしてからパッケージの裏側に貼ってください。



令和八年 博麗神社例大祭 頒布物票

スペース No.	サークル名
ぬ - 99 ^(a) _(b)	社務所に3泊4日
作品名 配置作業、まさかの延長戦	
発行日	価格
2026年 5月 4日	500 円
内容	読書会への展示
一般向 / 成年向	OK・NG
太枠内記入後、頒布物の裏表紙(表4)または裏側(CD・DVDはシュリンクを剥がして)に貼り付けてください。	

下記の内容は回収せず返却いたしますが、確認のため一緒にお持ちください。

- ・デジタルメディア作品のCG出力見本
- ・成年向け表現を含むグッズ

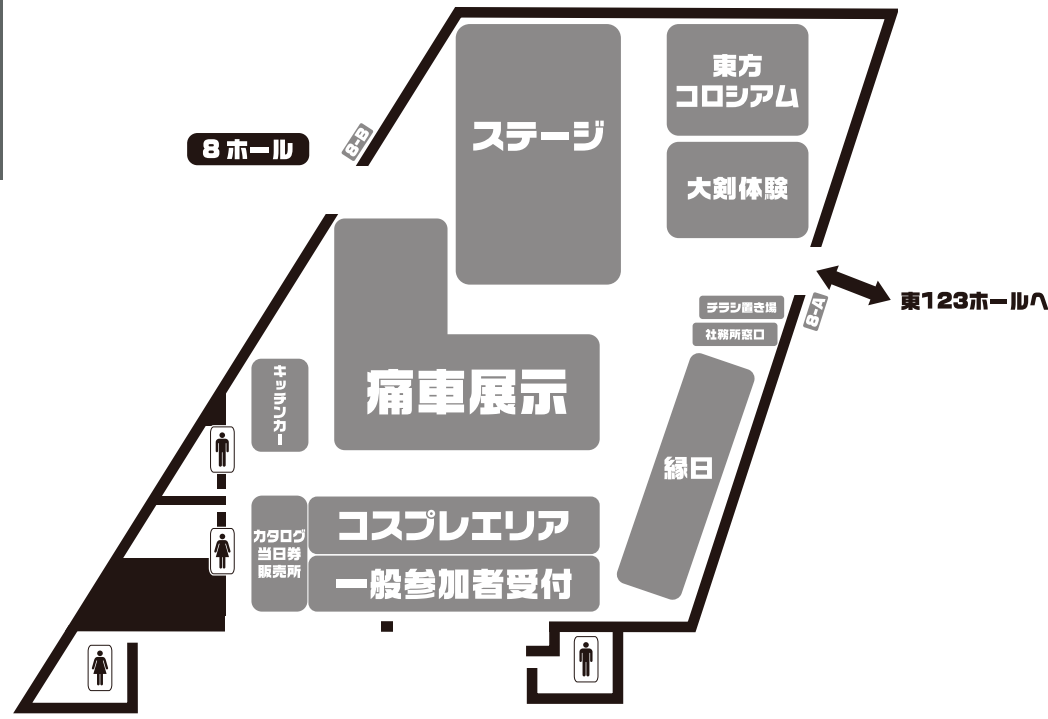
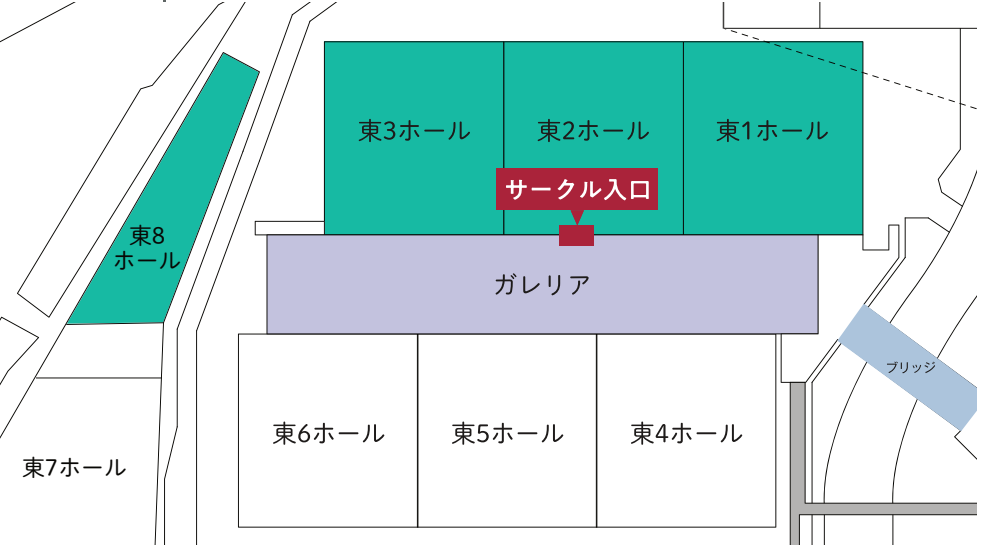
タイムスケジュール

8:30	サークル入場開始 サークル参加者向けグッズ販売開始 宅配便荷物引渡し開始 コスプレ・カメラ登録受付開始 更衣室利用開始
10:00	サークル入場終了 サークル参加者向けグッズ販売終了
10:15	宅配便荷物引渡し一時停止
10:30	開会 11:00 宅配便荷物引渡し再開 14:00 宅配便搬出受付開始
15:30	閉会
16:00	更衣室利用終了
16:30	宅配便搬出受付終了 落とし物返却終了



企画

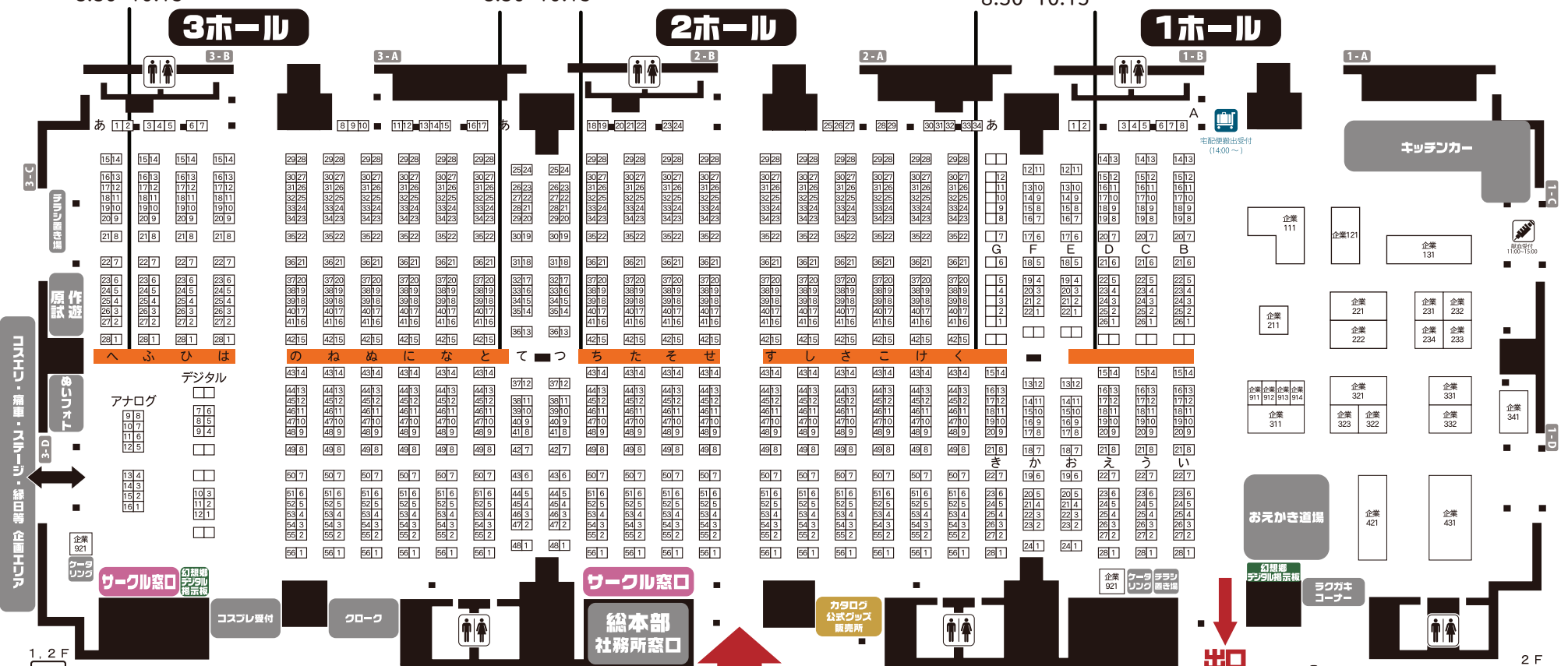
- 印刷初心者向け相談コーナー「つくろう！同人誌」を企業ブース311「大陽出版・印刷会社ねこのしっぽ」に設置します。
 - サークル頒布物広報コーナー「幻想郷のデジタル掲示板」を東1ホール出口横および東3ホールサークル窓口横に設置しています。
 - POPスタンドの貸し出しを行っています。
※ 先着順です。
- 金額：1台 1,000円
 - 貸出日時：10:15 まで
 - 貸出場所：東2ホールサークル窓口横



宅配物集積場所
あ01~07
は~へ
デジタル・アナログ
8:30~10:15

宅配物集積場所
あ08~24
せ~の
8:30~10:15

宅配物集積場所
A~G
あ25~34
い~す
8:30~10:15



サークルスペースの見方
1つの机に2スペースあり、通路から見て
左側 a
右側 b
で配置されています。

通路
2a:2b | 3a:3b | 4a:4b

8:30~10:00
サークル出入口

こちらの出口は
開会後から
通行できます。